



Ottimizzazione di Windows

TuneUp Utilities 2010 presenta la Modalità Turbo e l'Ottimizzazione in Tempo Reale

Quest'anno, TuneUp Utilities presenta l'ultima versione del suo pluri-premiato software per l'ottimizzazione di Windows. La suite vanta due nuove e potenti funzioni, TuneUp Modalità Turbo e TuneUp Ottimizzazione in Tempo Reale, oltre a numerosi miglioramenti degli strumenti più apprezzati.

Con la nuova versione di TuneUp Utilities, gli utenti di Windows XP, Vista, o Windows 7 possono rendere i propri computer più veloci e stabili e persino personalizzarne l'aspetto e lo stile. Le nuove funzioni Modalità Turbo, Ottimizzazione in Tempo Reale e Manutenzione Automatica sviluppate da TuneUp risolvono velocemente i più frequenti problemi che affliggono i PC e forniscono all'utente prestazioni al massimo per il lavoro o il gioco.

TuneUp ha integrato un'ampia gamma di funzioni che rendono l'ottimizzazione di Windows e l'utilizzo della suite ancora più semplici. L'immediato e intuitivo Start Center mostra immediatamente all'utente eventuali problemi o colli di bottiglia di Windows e le operazioni di ottimizzazione in sospeso. Invece delle solite sette categorie, ci sono ora quattro aree: "Manutenzione del sistema", "Incremento delle pre-

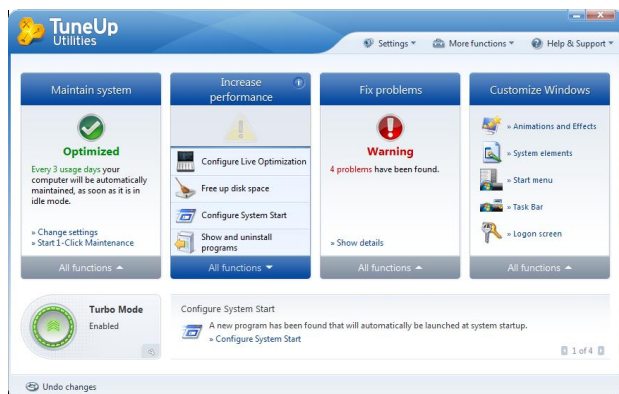
**Informazioni Stampa
11 Dicembre 2009**



TuneUp Utilities – Versione 2010: Facile e conveniente da usare sia per i principianti che per i professionisti.

Materiale grafico da scaricare da
www.tune-up.it/company/press/

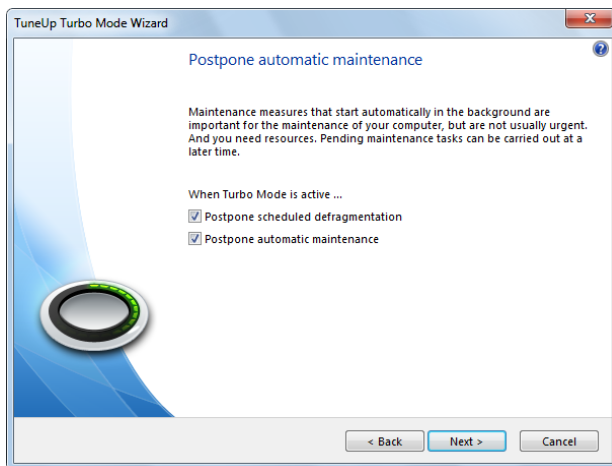
stazioni”, “Correzione problemi” e “Personalizzazione di Windows”. Gli utenti hanno un accesso veloce e diretto sia alle precedenti che alle nuove funzioni di ottimizzazione dell’ultima versione di TuneUp Utilities.



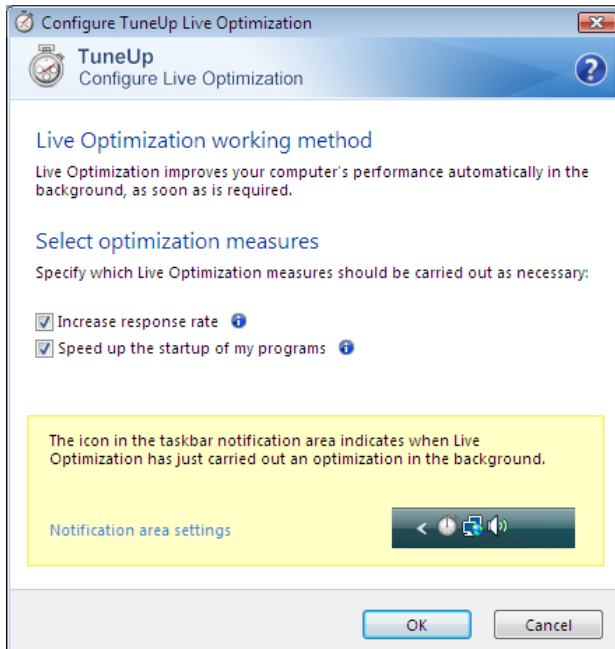
Migliori prestazioni per programmi e giochi

TuneUp Modalità Turbo e TuneUp Ottimizzazione in tempo reale assicurano un funzionamento più rapido delle applicazioni ed aumentano i frame per secondo nei giochi (FPS).

La Modalità Turbo disabilita temporaneamente diversi processi in background e i programmi di Windows non necessari per il lavoro o il gioco, con un solo click. Un esempio potrebbero essere gli strumenti di ottimizzazione di Windows, i collegamenti a dispositivi esterni come ad esempio fotocamere digitali, scanner, stampanti e addirittura gli effetti grafici. Gli utenti possono configurare individualmente queste funzioni non necessarie e attivare la Modalità Turbo nel caso in cui programmi e giochi richiedano maggiori prestazioni dal sistema. Ovviamente, il software non consiglia mai di disabilitare le impostazioni di sicurezza.



Ottimizzazione in tempo reale controlla i processi in background e ne abbassa automaticamente la priorità impedendogli di utilizzare troppe risorse dal PC. In questo modo, la funzione aiuta a sbarazzarsi dei colli di bottiglia, migliora i tempi di risposta e accelera l'avvio dei programmi anche se il computer sta funzionando a pieno regime.



Manutenzione Automatica senza Perdita di Prestazioni

Sia con l'apprezzata funzione TuneUp Manutenzione in 1 click, che può essere avviata manualmente dagli utenti, che con

l'ottimizzazione regolare del sistema con la nuova Manutenzione Automatica, i problemi più frequenti e le perdite di prestazioni possono essere rapidamente corrette.

La funzione Manutenzione Automatica è stata sviluppata per avviarsi solo quando il PC non viene utilizzato attivamente. Sia che tu stia lavorando o giocando, i programmi non rallentano e non vengono interrotti. Per risparmiare la batteria su laptop e netbook, ed incrementarne anche la vita, Manutenzione Automatica non si avvia se il dispositivo è alimentato a batteria.

Gadget TuneUp Utilities e Informazioni a colpo d'occhio

Il nuovo gadget incluso nell'ultima versione di TuneUp Utilities tiene informati gli utenti sulla salute del PC in ogni momento con un piccolo gadget situato sul desktop. L'utente può avere accesso diretto alle funzioni necessarie per correggere i problemi o aumentare le prestazioni del sistema. Il Gadget è disponibile per Windows 7 e Vista.

Per poter mostrare agli utenti quali operazioni di ottimizzazione il software ha eseguito e quali problemi sono stati corretti, la nuova versione di TuneUp Utilities crea un chiaro e breve Report di Ottimizzazione. Quest'ultimo mostra la registrazione di tutte le attività compiute negli ultimi 7 giorni, 30 giorni o anche dal giorno dell'installazione di TuneUp Utilities versione 2010.

Nello sviluppo della nuova versione, TuneUp non ha voluto confondere l'utente con un complicato gergo tecnico. A tutti i passaggi

dell'ottimizzazione sono state assegnate descrizioni facili da seguire e alle funzioni è stato dato un nome facile da capire. Anche i principianti possono usare il software senza dover necessariamente consultare un'enciclopedia per computer. Il produttore non ha solo aggiornato la Guida del programma, ha anche reso disponibile online un manuale per l'utente.

Prezzi e disponibilità

La nuova versione di TuneUp Utilities supporta Windows XP, Vista e Windows 7, e può essere avviato sia su versioni a 32-bit che a 64-bit. La nuova versione sarà disponibile dall'11 Dicembre 2009 sia online su www.tune-up.it che nei negozi retail. Il software può essere acquistato al prezzo consigliato di 39,95 €. Gli utenti della precedente versione possono effettuare l'aggiornamento a quest'ultima versione di TuneUp Utilities per soli 24,95 €. Gli utenti possono anche testare una versione gratuita completa, limitata a 30 giorni, disponibile online.

* * *

Ulteriori informazioni

Contatti per la stampa

Sangalli M&C srl
Michela Sangalli
msangalli@sangallimc.it
Francesco Corona
fcorona@sangallimc.it
Tel +39 02.89056404
Fax +39 02.89056974
www.sangallimc.it

Contatti per il pubblico

TuneUp Distribution GmbH
Alexandra Lawrenz
64295 Darmstadt, Germania
press@tune-up.com
www.tune-up.it
<http://twitter.com/TuneUp4Windows>
<http://blog.tune-up.com/>

Informazioni su TuneUp

TuneUp è un'azienda tedesca, con sede a Darmstadt, specializzata nella produzione di software che consentono a tutti coloro che utilizzano il sistema operativo Windows di ottimizzare e stabilizzare le prestazioni del proprio PC, grazie al suo prodotto di punta TuneUp Utilities.

Il successo dell'azienda ebbe inizio 12 anni fa, quando i suoi fondatori Tibor Schiemann e Christoph Laumann svilupparono il primo software tedesco per l'ottimizzazione dei PC con sistema operativo Windows. La soluzione fu chiamata "TuneUp 97 – il programma di ottimizzazione intelligente" per la sua capacità di prendersi cura autonomamente di tutte le impostazioni gestite fino ad allora dall'utente.

Dal 2003, TuneUp si è ampliata a livello internazionale: TuneUp Utilities è stato utilizzato da oltre 13 milioni di utenti in tutto il mondo ed è ora disponibile in italiano, tedesco, inglese, francese, spagnolo, olandese e polacco. TuneUp Utilities è distribuito in Italia da Questar. Per maggiori informazioni consultare: www.questar.it